



รายงานผลการประเมินมาตรฐานขั้นต่ำ
การจัดบริการสาธารณสุข ประจำปี พ.ศ. ๒๕๖๕

เทศบาลตำบลเขาวาง
อำเภอโพธาราม จังหวัดราชบุรี

สำนักปลัดเทศบาลตำบลเขาวาง
งานธุรการ ฝ่ายอำนวยการ
โทรศัพท์/โทรสาร ๐ ๓๒๗๓ - ๙๘๒๑



ประกาศเทศบาลตำบลเขาขวาง
เรื่อง รายงานผลการประเมินมาตรฐานขั้นต่ำการจัดบริการสาธารณะ ประจำปี พ.ศ. ๒๕๖๕

ตามที่สำนักงานคณะกรรมการการกระจายอำนาจให้แก่องค์กรปกครองส่วนท้องถิ่น (ก.ก.ถ.) ขอความร่วมมือให้เทศบาลดำเนินการการประเมินตนเองตามเกณฑ์ชี้วัดและเป้าหมายขั้นต่ำมาตรฐานการจัดบริการสาธารณะ ประจำปี พ.ศ. ๒๕๖๕ และดำเนินการบันทึกข้อมูลตามแบบติดตามประเมินผล จำนวน ๓ แบบ ได้แก่ แบบเทศบาล ๑ แบบเทศบาล ๒-๑ ถึง ๒-๖ และแบบเทศบาล ๓ นั้น

บัดนี้ เทศบาลตำบลเขาขวางได้บันทึกข้อมูลและส่งข้อมูลในแบบติดตามประเมินผลสำหรับการประมวลผลทั้ง ๓ แบบ ในโปรแกรมระบบประเมินผลการประเมินมาตรฐานขั้นต่ำการจัดบริการสาธารณะ ประจำปี พ.ศ. ๒๕๖๕ ของสำนักงานคณะกรรมการการกระจายอำนาจให้แก่องค์กรปกครองส่วนท้องถิ่นเป็นที่เรียบร้อยแล้ว จึงขอรายงานผลการประเมินมาตรฐานขั้นต่ำการจัดบริการสาธารณะ ประจำปี พ.ศ. ๒๕๖๕ เพื่อให้ประชาชนทราบโดยทั่วกัน รายละเอียดตามเอกสารแนบท้ายประกาศนี้

จึงประกาศให้ทราบโดยทั่วกัน ทั้งนี้สามารถดาวน์โหลด ข้อมูลการประเมินผลการจัดบริการสาธารณะตามเกณฑ์ชี้วัดและค่าเป้าหมายขั้นต่ำมาตรฐานการจัดบริการสาธารณะ ประจำปี พ.ศ. ๒๕๖๕ ของเทศบาลตำบลเขาขวาง ได้ที่ www.khaokwang.go.th หัวข้อ บริการประชาชน ศูนย์ข้อมูลข่าวสารของเทศบาลตำบลเขาขวาง

ประกาศ ณ วันที่ ๑ สิงหาคม พ.ศ. ๒๕๖๕

(นายมงคล นาคเนียม)

นายกเทศมนตรีตำบลเขาขวาง

คำนำ

ด้วยคณะอนุกรรมการด้านการติดตามและประเมินผลในคณะกรรมการกระจายอำนาจให้แก่ องค์การปกครองส่วนท้องถิ่น (ก.ก.ถ.) สำนักงานปลัดสำนักนายกรัฐมนตรีมีมติเห็นชอบเกณฑ์ชี้วัดและการ ประเมิน มาตรฐานขั้นต่ำการจัดบริการสาธารณะขององค์การปกครองส่วนท้องถิ่น ประจำปี พ.ศ. ๒๕๖๕ สำหรับใช้ประเมิน เทศบาล จำนวน ๘ ด้าน โดยให้เทศบาลดำเนินการบันทึกข้อมูลตามแบบประเมินผล ผ่านโปรแกรมระบบ ประมวลผลการประเมินมาตรฐานขั้นต่ำการจัดบริการสาธารณะ ประจำปี พ.ศ. ๒๕๖๕ ซึ่งผลการประเมินดังกล่าว จะนำไปใช้เป็นเกณฑ์ในการพิจารณาจัดสรรเงินอุดหนุนและการกำหนดแนวทางเพื่อ สนับสนุนส่งเสริมให้ อปท. สามารถพัฒนาคุณภาพการจัดบริการสาธารณะให้ดียิ่งขึ้น ต่อไป

เทศบาลตำบลเขาขวาง

ส่วนที่ ๑ บทนำ

๑. ความเป็นมา

สำนักงานคณะกรรมการการกระจายอำนาจให้แก่องค์กรปกครองส่วนท้องถิ่น (สำนักงาน ก.ก.ถ.) ได้พัฒนาระบบการประกันคุณภาพการจัดบริการสาธารณะขององค์กรปกครองส่วนท้องถิ่น (อปท.) ด้วยวิธีการประเมินตนเอง (Self Assessment) ที่เรียกว่า การประเมินมาตรฐานขั้นต่ำการจัดบริการสาธารณะ กำหนด

๒. วัตถุประสงค์

๒.๑ เพื่อกระตุ้นให้ อปท. นำผลการประเมินไปใช้พัฒนาประสิทธิภาพประสิทธิผลของการจัดบริการสาธารณะให้แก่ประชาชน ตามภารกิจหน้าที่และภารกิจที่ได้รับการถ่ายโอนตามแผนการกระจายอำนาจให้แก่ อปท. อย่างน้อยให้เป็นไปตามมาตรฐานที่กำหนด

๒.๒ เพื่อให้คณะกรรมการการกระจายอำนาจให้แก่องค์กรปกครองส่วนท้องถิ่น (ก.ก.ถ.) และคณะอนุกรรมการด้านต่าง ๆ ที่เกี่ยวข้อง นำข้อมูลที่ได้รับจากการประเมินมาตรฐานขั้นต่ำ การจัดบริการสาธารณะของ อปท. ไปใช้เป็นข้อมูลสำหรับการพิจารณากำหนดนโยบาย แผนงาน มาตรการ และแนวทางพัฒนางานด้านการกระจายอำนาจการจัดสรรเงินอุดหนุนให้แก่ อปท. และอื่น ๆ ที่เกี่ยวข้อง

๒.๓ เพื่อให้ส่วนราชการที่เกี่ยวข้องกับการถ่ายโอนภารกิจได้สนับสนุนและส่งเสริมความรู้ เทคนิค วิชาการในการจัดบริการสาธารณะแก่ อปท. ให้มีผลการจัดบริการสาธารณะที่มีมาตรฐาน

๓. ขั้นตอนและวิธีการประเมินตนเอง

การประเมินมาตรฐานการจัดบริการสาธารณะของเทศบาล ตามเกณฑ์ชี้วัดและค่ามาตรฐาน ขั้นต่ำการจัดบริการสาธารณะ ดำเนินการโดยกำหนดให้เทศบาล ใช้กลไกของคณะผู้บริหารเทศบาล ทำหน้าที่ กำกับดูแลและรับรองผลการประเมิน โดยมีขั้นตอนและวิธีการประเมินตนเอง ดังนี้

๓.๑ แต่งตั้งคณะทำงานประเมินมาตรฐานขั้นต่ำการจัดบริการสาธารณะ โดยให้ผู้บริหารของเทศบาล แต่งตั้งคณะทำงานฯ ประกอบด้วยผู้แทนส่วนงานตามภารกิจ การจัดบริการสาธารณะในแต่ละด้าน เพื่อรับผิดชอบในการประสานงาน เก็บและรวบรวมข้อมูล จำนวน ๓ แบบหลัก คือ

๓.๑.๑ แบบรวบรวมข้อมูลพื้นฐานทั่วไป (แบบเทศบาล ๑)

๓.๑.๒ แบบรวบรวมข้อมูลการจัดบริการสาธารณะ (แบบเทศบาล ๒) สำหรับรวบรวมข้อมูล การจัดบริการสาธารณะจำนวน ๘ ด้าน ๕๕ ตัวชี้วัด ประกอบด้วย

๑. แบบเทศบาล ๒-๑ ด้านโครงสร้างพื้นฐานและด้านการผังเมือง

๒. แบบเทศบาล ๒-๒ ด้านสาธารณสุข บริการทางสังคมและคุณภาพชีวิต

๓. แบบเทศบาล ๒-๓ ด้านการศึกษา

๔. แบบเทศบาล ๒-๔ ด้านการจัดระเบียบชุมชนและการรักษาความสงบปลอดภัย

๕. แบบเทศบาล ๒-๕ ด้านการส่งเสริมเศรษฐกิจชุมชน อาชีพ การท่องเที่ยวและการลงทุน

๖. แบบเทศบาล ๒-๖ ด้านการจัดการทรัพยากรธรรมชาติและสิ่งแวดล้อม และ

ด้านการส่งเสริมศิลปะ วัฒนธรรม ภูมิปัญญาชาวบ้าน และโบราณสถาน

๓.๑.๓ แบบรวบรวมข้อมูลความพึงพอใจของประชาชนต่อการจัดบริการสาธารณะ (แบบ เทศบาล ๓)

๓.๒ ดำเนินการประเมินตนเอง โดยให้คณะทำงานฯ ในแต่ละด้านรวบรวมและตรวจสอบความ ถูกต้องของ ข้อมูล และมอบให้เจ้าหน้าที่ที่ได้รับมอบหมายจำนวน ๑ ท่าน บันทึกข้อมูลตามแบบรวบรวมข้อมูล ที่กำหนด ลงในระบบประมวลผลการประเมินมาตรฐานขั้นต่ำการจัดการบริการสาธารณสุข

๓.๓ ส่งผลการประเมินให้ สำนักงาน ก.ก.ถ. ทางระบบออนไลน์ที่ www.odloc.go.th ตามวิธีการที่กำหนด

๓.๔ นำผลการประเมินมาตรฐานขั้นต่ำการจัดการบริการสาธารณสุขเสนอผู้บริหารเทศบาลและรายงานที่ประชุม สภาของเทศบาล เพื่อทราบผลการปฏิบัติงานของเทศบาล

๓.๕ แจ้งผลการประเมินให้ประชาชนทราบ เพื่อให้ประชาชนรับทราบข้อมูลผลการปฏิบัติงานตามเกณฑ์ชี้ วัดผ่านการเผยแพร่ประชาสัมพันธ์บนเว็บไซต์ของเทศบาลหรืออื่น ๆ ตามสมควร

ส่วนที่ ๒

รายงานผลการประเมินมาตรฐานขั้นต่ำการจัดบริการสาธารณสุข ประจำปี พ.ศ. ๒๕๖๔

๑. แบบรวบรวมข้อมูลพื้นฐานทั่วไปเทศบาลตำบลเขาขวาง
๒. แบบรวบรวมข้อมูลการจัดบริการสาธารณสุขของเทศบาลตำบลเขาขวาง
๓. แบบรวบรวมข้อมูลการประเมินความพึงพอใจของประชาชนต่อการจัดบริการสาธารณสุขของเทศบาลตำบลเขาขวาง
๒. สรุปผลประเมินการจัดบริการสาธารณสุขเทศบาลตำบลเขาขวาง
๓. สรุปผลประเมินความพึงพอใจของประชาชนเทศบาลตำบลเขาขวาง

แบบเทศบาล ๑

แบบรวบรวมข้อมูลพื้นฐานทั่วไปของเทศบาล



การประเมินมาตรฐานขั้นต้นการจัดบริการสาธารณะขององค์กรปกครองส่วนท้องถิ่น ประจำปี 2565

สำนักงานปลัดสำนักนายกรัฐมนตรี

เทศบาลตำบล เขาวาง

ชื่อหน่วยงานของหน่วยงานได้ตั้ง
ประเมินมาตรฐาน

ขั้นตอนที่ 1

กรอกข้อมูลพื้นฐาน

ขั้นตอนที่ 2

ประเมินสารโหมบริการสาธารณะ

ขั้นตอนที่ 3

ประเมินความพึงพอใจ

ดาวน์โหลดแบบรวมพร้อมข้อมูลและ
คู่มือการใช้งาน

สรุปจำนวน ผู้ตอบแบบประเมิน

ดูรายงานผลการประเมินตนเอง

- รายงานผลการประเมินความพึงพอใจ

- รายงานผลการประเมินความพึงพอใจ

รายแห่ง


กลุ่มผู้ให้ข้อมูล

ออกจากระบบ

รายการข้อมูล	ตรวจสอบข้อมูล		ส่งข้อมูลแบบสอบถาม
	ข้อมูล ณ.ปี พ.ศ. 2564	แหล่งข้อมูล	
รวม	แบบสำรวจ (เลือก)	แบบสัมภาษณ์ (เลือก)	ไม่มีรายการ
1.ด้านโครงสร้างพื้นฐาน			
1.1 ถนนในความรับผิดชอบของ เทศบาล ทั้งหมด	กม. 41	<input type="radio"/>	<input type="checkbox"/>
<u>คำอธิบาย</u>			
1.2 ถนนในความรับผิดชอบของ เทศบาล ที่ชำรุดเสียหาย	ตร.ม. 10	<input type="radio"/>	<input type="checkbox"/>
<u>คำอธิบาย</u>			
1.3 จุดอันตรายที่ติดจุดตัดแยกหรือทางรถไฟในเขต เทศบาล	จุด 8	<input type="radio"/>	<input type="checkbox"/>
<u>คำอธิบาย</u>			
1.4 สะพานในความรับผิดชอบของ เทศบาล ทั้งหมด	แห่ง	<input type="radio"/>	<input checked="" type="checkbox"/>
<u>คำอธิบาย</u>			
1.5 สะพานในความรับผิดชอบของ เทศบาล ที่ชำรุดเสียหาย	แห่ง	<input type="radio"/>	<input checked="" type="checkbox"/>
<u>คำอธิบาย</u>			
1.6 จำนวนเสัไฟฟ้าในโครงข่ายไฟฟ้าแรงต่ำในความรับผิดชอบในเขตทางของ เทศบาล	จุด 5	<input type="radio"/>	<input type="checkbox"/>
<u>คำอธิบาย</u>			
1.7 จำนวนเสัไฟฟ้าแรงต่ำในโครงข่ายไฟฟ้าแรงต่ำในความรับผิดชอบในเขตทางของ เทศบาล ที่ชำรุดเสียหาย	จุด	<input type="radio"/>	<input checked="" type="checkbox"/>
<u>คำอธิบาย</u>			
1.8 จำนวนไฟส่องสว่างที่อยู่ในความรับผิดชอบในเขตทางของ เทศบาล	จุด 1149	<input type="radio"/>	<input type="checkbox"/>
<u>คำอธิบาย</u>			
1.9 จำนวนไฟส่องสว่างที่อยู่ในความรับผิดชอบในเขตทางของ เทศบาล ที่ชำรุดเสียหาย	จุด	<input type="radio"/>	<input checked="" type="checkbox"/>
<u>คำอธิบาย</u>			
1.10 จำนวนเสาทางหลวง และเสาสาธารณะในความรับผิดชอบของ เทศบาล	สาย	<input type="radio"/>	<input checked="" type="checkbox"/>
<u>คำอธิบาย</u>			
1.11 จำนวนเสาทางหลวง และเสาสาธารณะในความรับผิดชอบของ เทศบาล ที่ไม่สามารถไหลผ่านได้ปกติ เช่น สำน้ำ ต้นเขิน มีสิ่งกีดขวางทางน้ำ หรือถูกกรุก	สาย	<input type="radio"/>	<input checked="" type="checkbox"/>
<u>คำอธิบาย</u>			
1.12 จำนวนแหล่งน้ำสาธารณะ พื้นที่ ฝักน้ำ หรือแก้มลิง ในความรับผิดชอบของ เทศบาล	แห่ง 1	<input type="radio"/>	<input type="checkbox"/>
<u>คำอธิบาย</u>			

คำอธิบาย				
4. ด้านการศึกษา				
4.1 จำนวนศูนย์พัฒนาเด็กเล็กทั้งหมดในสังกัด เทศบาล		แห่ง	1	<input type="checkbox"/>
คำอธิบาย				
4.2 จำนวนเด็กทั้งหมดในศูนย์พัฒนาเด็กเล็ก หรือเด็กอนุบาล หรือเด็กประถมศึกษาในสังกัด เทศบาล		คน	60	<input type="checkbox"/>
คำอธิบาย				
4.3 จำนวนเด็กด้อยโอกาส เด็กยากจนในพื้นที่ เทศบาล ที่มีการสำรวจ ตรวจสอบ หรือมีความประสงค์ขอรับการสนับสนุนด้านการศึกษา		คน		<input checked="" type="checkbox"/>
คำอธิบาย				
4.4 จำนวนโรงเรียนในสังกัด เทศบาล		แห่ง		<input checked="" type="checkbox"/>
คำอธิบาย				
5. ด้านการจัดระเบียบชุมชนและการรักษาความสงบปลอดภัย				
5.1 จำนวนประชากรในพื้นที่ เทศบาล		คน	7257	<input type="checkbox"/>
คำอธิบาย				
5.2 จำนวนกล้องโทรทัศน์วงจรปิด (CCTV) ด้านความปลอดภัย (ของ เทศบาล ที่มีระบบ CCTV) ที่ได้รับแจ้งหรือตรวจพบว่าชำรุดเสียหาย หรือไม่สามารถใช้งานได้ ที่สามารถซ่อมแซมได้		กล้อง	15	<input type="checkbox"/>
คำอธิบาย				
5.3 จำนวนเรื่องราวร้องทุกข์ของประชาชนจากศูนย์รับเรื่องราว ร้องทุกข์ ศูนย์ไกลเกลี่ยข้อพิพาท ศูนย์ยุติธรรมชุมชน ศูนย์บริการประชาชน ศูนย์ดำรงธรรม ศูนย์ one stop service หรือจากช่องทางสื่อออนไลน์อื่น ๆ ที่ส่งให้ เทศบาล ดำเนินการ		เรื่อง	1	<input type="checkbox"/>
คำอธิบาย				
6. ด้านการส่งเสริมเศรษฐกิจชุมชน อาชีพ การท่องเที่ยว และการลงทุน				
7. ด้านการจัดกาหรือพัฒนากิจกรรมชุมชนชาติและสิ่งแวดล้อม				
7.1 ปริมาณขยะมูลฝอยทั้งหมดในพื้นที่ เทศบาล		ตัน	194	<input type="checkbox"/>
คำอธิบาย				
7.2 ปริมาณขยะอันตราย และขยะติดเชื้อทั้งหมดในพื้นที่ เทศบาล		ตัน	68	<input type="checkbox"/>
คำอธิบาย				
7.3 จำนวนข้อมูลค่าเฉลี่ย ๒๔ ชั่วโมง ของฝุ่นละอองขนาดเล็ก ๒.๕ ไมครอน (PM ๒.๕)		ครั้ง		<input checked="" type="checkbox"/>
คำอธิบาย				
8. ด้านการส่งเสริมศิลปะ วัฒนธรรม ภูมิปัญญาชาวบ้าน และโบราณสถาน				

บันทึกแบบสอบถาม



:: สำนักงานคณะกรรมการการกระจายอำนาจให้แก่องค์กรปกครองส่วนท้องถิ่น สำนักงานเลขาธิการสภาการศึกษา ::

แบบเทศบาล ๒-๑ ถึง ๒-๖

แบบรวบรวมข้อมูลการจัดบริการสาธารณะของเทศบาล



สำนักงานปลัดสำนักนายกรัฐมนตรี

การประเมินมาตรฐานขั้นต้นการให้บริการสาธารณะขององค์กรปกครองส่วนท้องถิ่น ประจำปี 2565

เทศบาลตำบล เขาชงไชย

ซึ่งคณะกรรมการประเมินแยกเจ้าหน้าที่
ประเมินมาตรฐานฯขั้นตอนที่ 1
การขอยืมหลักฐานขั้นตอนที่ 2
ประเมินการให้บริการสาธารณะ

- แบบสอบถามที่ 2-1
- แบบสอบถามที่ 2-2
- แบบสอบถามที่ 2-3
- แบบสอบถามที่ 2-4
- แบบสอบถามที่ 2-5
- แบบสอบถามที่ 2-6

ขั้นตอนที่ 3
ประเมินความพึงพอใจตามใบลดแบบรวบรวมข้อมูลและ
คู่มือการใช้งาน

สรุปจำนวน ผู้ตอบแบบประเมิน

ดูรายงานผลการประเมินตนเอง

- รายงานผลการประเมินความพึงพอใจ

- รายงานผลการประเมินความพึงพอใจ

รายละเอียด

กลุ่มผู้ให้ข้อมูล

ออกจากรอบ

รายการข้อมูล	หน่วย	จำนวน	งบประมาณ พ.ศ. 2564	รูปแบบ พ.ศ. 2564	ไม่ได้ดำเนินการ ในปีงบประมาณ พ.ศ.
ดัชนีที่ 1 โครงสร้างพื้นฐาน และ ดัชนีที่ 2 สิ่งเมือง					
ภารกิจที่ 1 การบำรุงรักษาถนน					
1.1 จำนวนพื้นที่รวมความเสียหายของถนนในความรับผิดชอบทั้งหมดของ เทศบาล ที่ได้รับการบำรุงรักษาให้อยู่ในสภาพที่ใช้งานได้ปกติ	ตร.ม.	6392.5	2063000	อปท. ดำเนินการเอง	✓
<u>คำอธิบาย</u>					
1.2 จำนวนจุดอันตรายที่เกิดอุบัติเหตุบ่อยครั้งทางการจราจรทางบก ในเขต เทศบาล ที่ได้รับการพัฒนา ปรับปรุง หรือแก้ไขให้ปลอดภัย	จุด	8	20000	อปท. ดำเนินการเอง	✓
<u>คำอธิบาย</u>					
ภารกิจที่ 2 การบำรุงรักษาสะพาน					
2.1 จำนวนสะพานในเขตทางในความรับผิดชอบของเทศบาล ได้รับการบำรุงรักษาให้อยู่ในสภาพที่ใช้งานได้ปกติ	แห่ง				✓
<u>คำอธิบาย</u>					
ภารกิจที่ 3 สัญญาณไฟจราจร และไฟส่องสว่าง					
3.1 จำนวนสัญญาณไฟจราจรในความรับผิดชอบในเขตทางของ เทศบาล ที่ได้รับการบำรุงรักษาให้อยู่ในสภาพที่ใช้งานได้ปกติ	จุด				✓
<u>คำอธิบาย</u>					
3.2 จำนวนไฟส่องสว่างในความรับผิดชอบในเขตทางของ เทศบาล ที่ได้รับการบำรุงรักษาให้อยู่ในสภาพที่ใช้งานได้ปกติ	จุด				✓
<u>คำอธิบาย</u>					
ภารกิจที่ 4 คลอง ลำธาร แหล่งน้ำ และระบบสูบน้ำ					
4.1 จำนวนสายทางคลอง และลำธารสาธารณะในความรับผิดชอบของ เทศบาล ที่ได้รับการบำรุงรักษาให้สามารถไหลผ่านได้ไม่ติดขัด หรือให้อยู่ในสภาพที่ใช้งานได้ปกติ	สาย				✓
<u>คำอธิบาย</u>					
4.2 จำนวนแหล่งน้ำสาธารณะ พื้นที่พังก้า หรือแก่งสิ่งในควมรับผิดชอบของ เทศบาล ที่ได้รับการบำรุงรักษาให้อยู่ในสภาพที่ใช้งานได้ปกติ	แห่ง				✓
<u>คำอธิบาย</u>					
4.3 จำนวนระบบสูบน้ำ เครื่องสูบน้ำ ที่อยู่ในความรับผิดชอบของ เทศบาล ที่ได้รับการบำรุงรักษาให้อยู่ในสภาพที่ใช้งานได้ปกติ	เครื่อง				✓
<u>คำอธิบาย</u>					
4.4 จำนวนคลองส่งน้ำที่อยู่ในความรับผิดชอบของ เทศบาล ที่ได้รับการบำรุงรักษาให้อยู่ในสภาพที่ใช้งานได้ปกติ	แห่ง				✓
<u>คำอธิบาย</u>					
ภารกิจที่ 5 ระบบประปา					
5.1 ระบบการเส็ดน้ำประปาที่อยู่ในความรับผิดชอบของ เทศบาล ที่ได้รับการบำรุงรักษาให้อยู่ในสภาพที่ใช้งานได้ปกติ	แห่ง				✓
<u>คำอธิบาย</u>					

คำอธิบาย

ภารกิจที่ 6 ด้านสิ่งแวดล้อม

6.1 จำนวนโครงการที่ เทศบาล มีการจัดทำ หรือสนับสนุนการจัดทำ ผังเมืองรวมจังหวัด หรือผังเมืองรวมเมือง หรือ ผังเมืองรวมชุมชน เป็นกรอบในการพัฒนาท้องถิ่น

คำอธิบาย

6.2 จำนวนโครงการที่ เทศบาล มีการควบคุมการไประยะโยธาที่ต้นและการพัฒนาให้เป็นไปตามผังเมืองรวมจังหวัด หรือ ผังเมืองรวมเมือง หรือผังเมืองรวมชุมชน

คำอธิบาย

ภารกิจที่ 7 การรณรงค์ส่งเสริมการประกอบอาชีพ

7.1 จำนวนอาคารสูง หรืออาคารที่มีความเสี่ยงและความปลอดภัยที่จะเกิดอุบัติเหตุที่ได้รับผลกระทบส่งเสริมแก้ไขให้ ปลอดภัย

คำอธิบาย

7.2 จำนวนโครงการ/กิจกรรมที่ เทศบาล จัดอบรมให้ความรู้แก่ประชาชนเกี่ยวกับความเสียหายจาก ในอาคารสูง หรือ อาคารที่มีความเสี่ยงภัย หรือในชุมชน เช่น การซ่อมหนีไฟ การซ่อมดับเพลิง แคนดันทิว เป็นต้น

คำอธิบาย

บันทึกแบบสอบถาม



:: สำนักงานคณะกรรมการกระจายอำนาจให้แก่องค์กรปกครองส่วนท้องถิ่น สำนักงานปลัดสำนักนายกรัฐมนตรี ::



สำนักงานปลัดสำนักนายกรัฐมนตรี

การประเมินมาตรฐานชี้วัดการให้บริการสาธารณะขององค์กรปกครองส่วนท้องถิ่น ประจำปี 2565

เทศบาลตำบล เขาวาง

ซึ่งเคยผ่านการประเมินเจ้าหน้าที่จะ
ประเมินมาตรฐาน

ข้อต่อที่ 1

การขอข้อมูลพื้นฐาน

ข้อต่อที่ 2

ประเมินการให้บริการสาธารณะ

- แบบสอบถามที่ 2-1

- แบบสอบถามที่ 2-2

- แบบสอบถามที่ 2-3

- แบบสอบถามที่ 2-4

- แบบสอบถามที่ 2-5

- แบบสอบถามที่ 2-6

ข้อต่อที่ 3

ประเมินความพึงพอใจ

ดาวโหลดแบบรวบรวมข้อมูลและ

ผู้มีกาใช้งาน

สรุปจำนวน ผู้ตอบแบบประเมิน

ดูรายงานผลการประเมินตนเอง

- รายงานผลการประเมินรายแห่ง

- รายงานผลการประเมินความพึงพอใจ

รายแห่ง

กับผู้นำเข้าอีก

ออกจากระบบ

รายการข้อมูล	หน่วย	จำนวน	งบประมาณ พ.ศ. 2564	งบประมาณ พ.ศ. 2564	งบประมาณ พ.ศ. 2564	นับได้ดำเนินการ ใน งบประมาณ พ.ศ.
8.1 ผู้สูงอายุที่มีปัญหาด้านสุขภาพหรือปวยืดเดี่ยวที่ได้รับการดูแลด้านสุขภาพจาก เทศบาล	คน	6	0	0	อปท. ดำเนินการเอง	▼
<u>คำอธิบาย</u>						
8.2 จำนวนโครงการส่งเสริมสุขภาพผู้สูงอายุที่มีปัญหาด้านสุขภาพ หรือป่วยติดเตียงที่ เทศบาล ดำเนินการ	โครงการ					▼
<u>คำอธิบาย</u>						
8.3 จำนวนครั้งที่ เทศบาล ส่งนักวิชาการชุมชนเข้าร่วมอบรมกับกระทรวงสาธารณสุขหรือหน่วยงานที่เกี่ยวข้อง	ครั้ง					▼
<u>คำอธิบาย</u>						
8.4 จำนวนผู้สูงอายุที่ได้รับการสงเคราะห์เบี้ยยังชีพผู้สูงอายุในเขตพื้นที่ เทศบาล	คน	1277	843800		อปท. ดำเนินการเอง	▼
<u>คำอธิบาย</u>						
8.5 ผู้สูงอายุที่เป็นสมาชิกในชมรม หรือสมาคม ศูนย์บริการทางสังคม โรงเรียนผู้สูงอายุที่อยู่ในความรับผิดชอบของ เทศบาล ที่เข้าร่วมกิจกรรมต่าง ๆ ที่ชมรม หรือสมาคม ศูนย์บริการทางสังคม โรงเรียนผู้สูงอายุที่อยู่ในความรับผิดชอบของ เทศบาล จัดขึ้น	คน					▼
<u>คำอธิบาย</u>						
8.6 จำนวนโครงการที่ เทศบาล ให้การสนับสนุนแก่ผู้สูงอายุในการจัดกิจกรรมบันเทิงการต่าง ๆ หรือการออกกำลังกาย	โครงการ					▼
<u>คำอธิบาย</u>						
8.7 จำนวนโครงการหรือกิจกรรมของ เทศบาล ที่เกี่ยวกับการส่งเสริมอาชีพ การเพิ่มรายได้ให้แก่ผู้สูงอายุ	โครงการ					▼
<u>คำอธิบาย</u>						
8.8 จำนวนผู้สูงอายุที่ขาดไร้ที่อยู่ในการช่วยเหลือสนับสนุน หรือประสานงาน และสงเคราะห์ให้เข้าสู่ สถานสงเคราะห์คนชรา	คน					▼
<u>คำอธิบาย</u>						
ภารกิจที่ 9 การส่งเสริมพัฒนาคุณภาพชีวิตผู้พิการ						
9.1 จำนวนผู้พิการที่ได้รับการช่วยเหลือแบบ พ.ร.บ. ส่งเสริมและพัฒนาคุณภาพชีวิตคนพิการ พ.ศ. ๒๕๕๐ และได้รับการสงเคราะห์เบี้ยยังชีพคนพิการจาก เทศบาล	คน	185	149800		อปท. ดำเนินการเอง	▼
<u>คำอธิบาย</u>						
9.2 จำนวนผู้พิการที่ไร้ที่อยู่ในการช่วยเหลือสนับสนุนหรือประสานงานที่เกี่ยวของให้ เข้าไปดำเนินการช่วยเหลือสนับสนุนปัจจัยสนับสนุนในการดำรงชีพ	คน					▼
<u>คำอธิบาย</u>						
ภารกิจที่ 10 การส่งเสริมพัฒนาคุณภาพชีวิตผู้ติดเชื้อ HIV/AIDS						
10.1 จำนวนผู้ติดเชื้อ/ผู้ป่วยเอดส์ที่ได้รับการสงเคราะห์เบี้ยยังชีพผู้ป่วยเอดส์	คน	9	4500		อปท. ดำเนินการเอง	▼

คำอธิบาย

ภารกิจที่ 11 การสาธารณสุขชุมชน

11.1 จำนวนโครงการหรือกิจกรรมของ เทศบาล ในการส่งเสริม มีงกัน ความคุม เน้าระวังป้องกันโรคประจำถิ่น หรือการ แพ้ระบาดของโรคติดต่อ

คำอธิบาย

11.2 จำนวนเคสที่ได้รับบริการสำรวจพื้นที่ชุมชนสัตว์และจัดวัคซีนสุนัข หรือทำหมันตามโครงการสัตว์ปลอดโรค คนปลอดภัย จากโรคพิษสุนัขบ้า

คำอธิบาย

ภารกิจที่ 12 การส่งเสริมสุขภาพและการอนามัยแก่คนชรา

12.1 จำนวนโครงการหรือกิจกรรมของ เทศบาล ในการตรวจสอบสุขภาพหรือสถานประกอบการอาหารในพื้นที่ โครงการ 1 15000

คำอธิบาย


อปท. ดำเนินการลง 110000

อปท. ดำเนินการลง 15000

อปท. ดำเนินการลง 110000

อปท. ดำเนินการลง 15000

บ้านพักแบบสองตาม



:: สำนักงานคณะกรรมการกระจายอำนาจให้แก่องค์กรปกครองส่วนท้องถิ่น สำนักงานปลัดสำนักนายกรัฐมนตรี ::



สำนักงานปลัดสำนักนายกรัฐมนตรี

การประเมินมาตรฐานขั้นต่ำการวัดบริการสาธารณะขององค์กรปกครองส่วนท้องถิ่น ประจำปี 2565

เทศบาลตำบล เขาวาง

มีต่อแบบสอบถามเจ้าหน้าที่
ประเมินมาตรฐาน 1

ขั้นตอนที่ 1
กรอกข้อมูลพื้นฐาน

ขั้นตอนที่ 2
ประเมินการให้บริการสาธารณะ

- แบบสอบถามที่ 2-1
- แบบสอบถามที่ 2-2
- แบบสอบถามที่ 2-3
- แบบสอบถามที่ 2-4
- แบบสอบถามที่ 2-5
- แบบสอบถามที่ 2-6

ขั้นตอนที่ 3
ประเมินความพึงพอใจ

ดาวน์โหลดแบบรวบรวมข้อมูลและ

คู่มือการใช้งาน

สรุปจำนวน ผู้ตอบแบบประเมิน

ดูรายงานผลการประเมินตนเอง

- รายงานผลการประเมินรายแห่ง

- รายงานผลการประเมินความพึงพอใจ

รายแห่ง

กลับสู่หน้าหลัก

ออกจากระบบ

รายการข้อมูล	หน่วย	จำนวน	งบประมาณ พ.ศ. 2564	รูปแบบ พ.ศ. 2564	นับค่าเงิน การ ใน ปีงบประมาณ พ.ศ.
ด้านที่ 4 ด้านการศึกษา					
ภารกิจที่ 13 การพัฒนาการศึกษา					
13.1 จำนวนศูนย์พัฒนาเด็กเล็กในสังกัด เทศบาล ที่ดำเนินการประเมินมาตรฐานสถานพัฒนาเด็กปฐมวัยแห่งชาติ	แห่ง	1	0	อปท. ดำเนินการเอง	▼
<u>คำอธิบาย</u>					
13.2 จำนวนเด็กทั้งหมดในศูนย์พัฒนาเด็กเล็ก หรือเด็กอนุบาล หรือเด็กประถมศึกษาในสังกัด เทศบาล ที่ได้รับอาหารเสริม (นม) ครบถ้วน	คน	60	134134	อปท. ดำเนินการเอง	▼
<u>คำอธิบาย</u>					
13.3 จำนวนเด็กทั้งหมดในศูนย์พัฒนาเด็กเล็ก หรือเด็กอนุบาล หรือเด็กประถมศึกษาในสังกัด เทศบาล ที่ได้รับอาหารกลางวันที่มีคุณค่า ทางโภชนาการครบถ้วน	คน	60	308700	อปท. ดำเนินการเอง	▼
<u>คำอธิบาย</u>					
13.4 จำนวนเด็กด้วยโอกาส เด็กยากจน ที่ได้รับการสนับสนุน ด้านการศึกษา หรือด้านการเงินจาก เทศบาล หรือวัดอุปถัมภ์จาก เทศบาล	คน				▼
<u>คำอธิบาย</u>					
13.5 จำนวนโรงเรียนในสังกัด เทศบาล ที่จัดการเรียนการสอนในระบบสองภาษา หรือหลักสูตรสองภาษา	แห่ง				▼
<u>คำอธิบาย</u>					
13.6 จำนวนกิจกรรม หรือโครงการเกี่ยวกับการส่งเสริมอาชีพในโรงเรียนสังกัด เทศบาล หรือโรงเรียนในสังกัดอื่นที่ เทศบาล ให้การสนับสนุน	โครงการ				▼
<u>คำอธิบาย</u>					

ฟอรัมกรอก
 ฟอรัมข้อมูล

บันทึกแบบสอบถาม

:: สำนักงานคณะกรรมการการกระจายอำนาจให้แก่องค์กรปกครองส่วนท้องถิ่น สำนักงานปลัดสำนักนายกรัฐมนตรี ::



การประเมินมาตรฐานขั้นต่ำการให้บริการสาธารณะขององค์กรปกครองส่วนท้องถิ่น ประจำปี 2565

สำนักงานปลัดสำนักนายกรัฐมนตรี

เทศบาลตำบล เขาวงกต

มีคณะกรรมการชุมชนจำนวนเท่าใด

ประชาชนตำบล

ชื่อถนนที่ 1

หรือซอยหลังบ้าน

ขั้นตอนที่ 2

ประเมินการให้บริการสาธารณะ

- แบบสอบถามที่ 2-1

- แบบสอบถามที่ 2-2

- แบบสอบถามที่ 2-3

- แบบสอบถามที่ 2-4

- แบบสอบถามที่ 2-5

- แบบสอบถามที่ 2-6

ขั้นตอนที่ 3

ประเมินความพึงพอใจ

ตัวชี้วัด

ความรู้ความเข้าใจ

ความในลดแบบรวมข้อมูลและ

คู่มือการใช้งาน

สรุปจำนวน ผู้ร้องเรียน/ร้องทุกข์

ดูรายงานผลการประเมินตนเอง

- รายงานผลการประเมินตนเอง





- รายงานผลการประเมินความพึงพอใจ

รายแห่ง

กลับสู่หน้าหลัก

ออกจากระบบ

รายการข้อมุล	หน่วย	จำนวน	งบประมาณ พ.ศ. 2564	งบประมาณ พ.ศ. 2564	งบปีถัดไป	งบปีถัดไป
<p>ด้านที่ 5 ด้านการคุ้มครองประชาชนและการรักษาความปลอดภัย</p> <p>ภารกิจที่ 14 การป้องกันและบรรเทาสาธารณภัย</p> <p>14.1 จำนวนแผนป้องกันและบรรเทาสาธารณภัยประเภทสำคัญที่เกิดขึ้นในพื้นที่ เทศบาล ได้ดำเนินการ</p> <p><u>คำอธิบาย</u></p> <p>14.2 จำนวนอาสาสมัครป้องกันภัยฝ่ายพลเรือน (อปพร.) ที่ เทศบาล สนับสนุนให้จัดตั้งขึ้น รวมทั้งจำนวนอาสาสมัครป้องกัน สาธารณภัยของมูลนิธิ สมาคม ชมรม สโมสร ชุมชน ในเขตพื้นที่ เทศบาล</p> <p><u>คำอธิบาย</u></p> <p>14.3 จำนวนกล้องโทรทัศน์วงจรปิด (CCTV) ด้านความปลอดภัย (ของ เทศบาล ที่มีระบบ CCTV) ที่ชำรุดเสียหาย และสามารถซ่อมแซมได้ ที่ได้รับการซ่อมแซมให้สามารถใช้งานได้ปกติ</p> <p><u>คำอธิบาย</u></p>	ฉบับ	5	0	อปท. ดำเนินการเอง	อปท. ดำเนินการเอง	อปท. ดำเนินการเอง
<p>ภารกิจที่ 15 การจัดการความขัดแย้ง</p> <p>15.1 จำนวนศูนย์รับเรื่องราวร้องทุกข์ ศูนย์ไกลเกลี่ยข้อพิพาท ศูนย์ยุติธรรมชุมชน ศูนย์บริการประชาชน ศูนย์ดำรงธรรม ศูนย์ one stop service หรือจากช่องทางสื่ออื่นใดในพื้นที่ เทศบาล จัดให้มี หรือดำเนินการ</p> <p><u>คำอธิบาย</u></p> <p>15.2 จำนวนเรื่องราวร้องทุกข์ของประชาชนจากศูนย์รับเรื่องราวร้องทุกข์ ศูนย์ไกลเกลี่ยข้อพิพาท ศูนย์ยุติธรรมชุมชน ศูนย์บริการประชาชน ศูนย์ดำรงธรรม ศูนย์ one stop service หรือจากช่องทางสื่ออื่นใดในพื้นที่ เทศบาล หรือการประสานงานหน่วยงานที่เกี่ยวข้องดำเนินการต่อไป</p> <p><u>คำอธิบาย</u></p>	แห่ง	1	0	อปท. ดำเนินการเอง	อปท. ดำเนินการเอง	อปท. ดำเนินการเอง

โทรศัพท์
 โทรศัพท์

:: สำนักงานคณะกรรมการการกระจายอำนาจให้แก่องค์กรปกครองส่วนท้องถิ่น สำนักงานปลัดสำนักนายกรัฐมนตรี ::



การประเมินมาตรฐานขั้นต่ำการจัดบริการสาธารณะขององค์กรปกครองส่วนท้องถิ่น ประจำปี 2565

สำนักงานปลัดสำนักนายกรัฐมนตรี

เทศบาลตำบล เขาวาง

ขั้นตอนการขอแบบฟอร์มเจ้าหน้าที่
ประจำเทศบาลฯ

ขั้นตอนที่ 1
กรอกข้อมูลพื้นฐาน

ขั้นตอนที่ 2

ประเมินการให้บริการสาธารณะ

- แบบสอบถามที่ 2-1
- แบบสอบถามที่ 2-2
- แบบสอบถามที่ 2-3
- แบบสอบถามที่ 2-4
- แบบสอบถามที่ 2-5
- แบบสอบถามที่ 2-6

ขั้นตอนที่ 3

ประเมินความพึงพอใจ

ดาวน์โหลดแบบรายงานข้อมูลและ

คู่มือการใช้งาน

สรุปจำนวน ผู้ตอบแบบประเมิน

รายงานผลการประเมินตนเอง

- รายงานผลการประเมินพื้นที่แห่ง

- รายงานผลการประเมินความพึงพอใจ

รายแห่ง

กับผู้นำพื้นที่

ออกจากรวม

รายการข้อมูล	ตรวจสอบข้อมูล		ส่งข้อมูลแบบสอบถาม	
	หน่วย	จำนวน	งบประมาณ พ.ศ. 2564	รูปแบบ พ.ศ. 2564
ด้านที่ 7 ด้านการจัดกาทรัพยากรบุคคลและสิ่งวัสดุ และ ด้านที่ 8 ด้านการส่งเสริมศิลปะ วัฒนธรรม ภูมิปัญญาชาวบ้าน และโบราณสถาน การกิจที่ 17 การบริหารจัดการทรัพยากรธรรมชาติและสิ่งแวดล้อม	ด้าน	2328	1511396.47	อปท. ดำเนินการเอง
17.1 ปริมาณขยะมูลฝอยในพื้นที่ เทศบาล ที่ถูกกำจัดอย่างถูกสุขลักษณะ	ด้าน	816	0	มากกว่า 1 รูปแบบ
17.2 ปริมาณขยะอันตราย และขยะติดเชื้อในพื้นที่ เทศบาล ที่ถูกส่งต่อไปกำจัดอย่างถูกสุขลักษณะ	โครงการ 2	971000		อปท. ดำเนินการเอง
17.3 จำนวนโครงการ หรือกิจกรรมของ เทศบาล ในการอนุรักษ์ดูแลรักษาแหล่งมรดกทางวัฒนธรรมชาติ ผู้นำธรรมชาติ หรือทรัพยากรต่าง ๆ หรือการจัดการเกี่ยวกับปัญหาภัยพิบัติ ภัยธรรมชาติ ภัยพิบัติทางน้ำเสีย การกำจัดน้ำเสีย เป็นต้น	โครงการ			
17.4 จำนวนโครงการของ เทศบาล ในการอบรมหรือประชาสัมพันธ์ให้ความรู้แก่ประชาชนเกี่ยวกับการดูแลรักษา ภัยจากไฟฟ้า การป้องกันไฟป่า การเผาในที่โล่ง ภัยจากกาฝากในที่โล่ง เป็นต้น	ครั้ง			
17.5 จำนวนครั้งที่ เทศบาล จัดส่งอาสาสมัครป้องกันไฟป่าเข้าร่วมอบรมกับหน่วยงานที่เกี่ยวข้อง	ครั้ง			
17.6 จำนวนโครงการ หรือกิจกรรมของ เทศบาล ในการจัดการเกี่ยวกับค่าฝุ่น PM ๒.๕	โครงการ			
17.7 จำนวนข้อมูลค่าเฉลี่ย ๒๔ ชั่วโมง ของฝุ่นละอองขนาดเล็ก ๒.๕ ไมครอน (PM ๒.๕) ผ่านเกณฑ์มาตรฐาน ของเทศบาล	ครั้ง			
ด้านที่ 18 การส่งเสริมศิลปะ วัฒนธรรม ภูมิปัญญาชาวบ้าน และโบราณสถาน				
18.1 จำนวนโครงการ หรือกิจกรรมของ เทศบาล ในการส่งเสริมหรืออนุรักษ์ศิลปะ วัฒนธรรม ประเพณีท้องถิ่น หรือ ภูมิปัญญาชาวบ้าน	โครงการ			
18.2 จำนวนแหล่งการเรียนรู้ในพื้นที่ร่วมกับศิลปิน ศิลปะ วัฒนธรรม ประเพณี ภูมิปัญญาท้องถิ่น และโบราณสถาน ที่ได้ รับการส่งเสริมหรือสนับสนุนจาก เทศบาล	แห่ง			

บันทึกแบบสอบถาม

แบบเทศบาล ๓

แบบรวบรวมข้อมูลการประเมินความพึงพอใจของประชาชน

ต่อการจัดบริการสาธารณะของเทศบาล




การประเมินมาตรฐานขั้นต้นการจัดบริการสาธารณสุขขององค์กรปกครองส่วนท้องถิ่น ประจำปี 2565

สำนักงานส่งเสริมสุขภาพพื้นฐาน

- เทศบาลตำบล เขาขงวาง**
 ชั้นตอนการประเมินจากเจ้าหน้าที่
 ประเมินมาตรฐาน 4
 ชั้นตอนที่ 1
 กงอกษ์มั่งคั่งพื้นฐาน
 ชั้นตอนที่ 2
 ประเมินการให้บริการสาธารณะ
- แบบสอบถามที่ 2-1
 - แบบสอบถามที่ 2-2
 - แบบสอบถามที่ 2-3
 - แบบสอบถามที่ 2-4
 - แบบสอบถามที่ 2-5
 - แบบสอบถามที่ 2-6
- ชั้นตอนที่ 3
 ประเมินความพึงพอใจ
- แบบสอบถามความพึงพอใจ
- ความโดดเด่นแบบรวมข้อมูลและ
 คู่มือการใช้งาน**
- ทรัพยากรแบบประเมิน
 - ทรัพยากรผลการประเมินตนเอง
 - รายงานผลการประเมินตนเอง
 - รายงานผลการประเมินความพึงพอใจ
 - รายงานผลการประเมินความพึงพอใจ
- กลับสู่หน้าหลัก
 ออกจากระบบ

รายชื่อผู้ตอบแบบสอบถาม		ส่งข้อมูลแบบสอบถาม
รายชื่อผู้ตอบแบบสอบถาม	ความพึงพอใจ (คน)	พอใจ (คน) / ไม่พอใจ (คน)
รายการข้อมูล		
ด้านที่ 1 ด้านโครงสร้างพื้นฐาน	50	
1. ความพึงพอใจของประชาชนต่อการจัดการบริการสาธารณะด้าน โครงสร้างพื้นฐานของ เทศบาล		
คำอธิบาย		
ด้านที่ 2 ด้านการส่งเสริมเมือง	50	
2. ความพึงพอใจของประชาชนต่อการจัดการบริการสาธารณะด้านการส่งเสริมเมือง และ การควบคุมการไป- ประโยชน์ที่ดินและการพัฒนาไปเป็นไปตามผังเมืองรวมเมือง		
คำอธิบาย		
ด้านที่ 3 ด้านสาธารณสุข สุขภาพ การออกกำลังกาย และคุณภาพชีวิต	56	4
3. ความพึงพอใจของประชาชนต่อการจัดการบริการสาธารณะด้านสาธารณสุข บริการทางสังคม และคุณภาพชีวิตของ เทศบาล		
คำอธิบาย		
ด้านที่ 4 ด้านการศึกษ	95	5
4. ความพึงพอใจของประชาชนต่อการจัดการบริการสาธารณะด้านการศึกษาของ เทศบาล		
คำอธิบาย		
ด้านที่ 5 ด้านการจัดระเบียบชุมชนและการรักษาความสงบเรียบร้อย	47	3
5. ความพึงพอใจของประชาชนต่อการจัดการบริการสาธารณะด้านการจัดระเบียบชุมชน และการรักษาความสงบเรียบร้อยของ เทศบาล		
คำอธิบาย		
ด้านที่ 6 ด้านการส่งเสริมเศรษฐกิจชุมชน อาชีพ การท่องเที่ยว และการลงทุน	53	10
6. ความพึงพอใจของประชาชนต่อการจัดการบริการสาธารณะด้านการส่งเสริมเศรษฐกิจชุมชน อาชีพ การท่องเที่ยว และการลงทุนของ เทศบาล		
คำอธิบาย		
ด้านที่ 7 ด้านการจัดการบริหารทรัพยากรธรรมชาติและสิ่งแวดล้อม	69	8
7. ความพึงพอใจของประชาชนต่อการจัดการบริการสาธารณะด้านทรัพยากรธรรมชาติและสิ่งแวดล้อมของ เทศบาล		
คำอธิบาย		
ด้านที่ 8 ด้านการส่งเสริมศิลปะ วัฒนธรรม ภูมิปัญญาชาวบ้าน และโบราณสถาน	48	2
8. ความพึงพอใจของประชาชนต่อการจัดการบริการสาธารณะด้านการส่งเสริมศิลปะ วัฒนธรรม ภูมิปัญญาชาวบ้าน และโบราณสถานของ เทศบาล		
คำอธิบาย		



สรุปผลการประเมินการจัดการจัดบริการสาธารณสุข



สำนักงานเทศบาลเมืองสระบุรี

การประเมินมาตรฐานขั้นต่ำการให้บริการสาธารณะขององค์กรปกครองส่วนท้องถิ่น ประจำปี 2565

- ชั้นตอนการมอบหมายเจ้าหน้าที่
- ประเมินมาตรฐาน
- ขั้นตอนที่ 1
- กรอบข้อมูลพื้นฐาน
- ขั้นตอนที่ 2
- ประเมินการให้บริการสาธารณะ
- แบบสอบถามที่ 2-1
- แบบสอบถามที่ 2-2
- แบบสอบถามที่ 2-3
- แบบสอบถามที่ 2-4
- แบบสอบถามที่ 2-5
- แบบสอบถามที่ 2-6

- ขั้นตอนที่ 3
- ประเมินความพึงพอใจ
- แบบสอบถามความพึงพอใจ
- คำนวณยอดแบบรวมข้อมูลและ
- คู่มือการใช้งาน
- สรุปจำนวน (กรอบแบบประเมิน
- ดูรายงานผลการประเมินตนเอง
- รายงานผลการประเมินรายงาน
- รายงานผลการประเมินความพึงพอใจ
- รายงาน
- คลังสู่งานสื่อ
- ออกจากรวม

เลือกด้าน ---	เลือกภารกิจ ---	ค้นหา
สรุปผลประเมินการให้บริการสาธารณะ	การจ้างบริการ	ผลการประเมิน
บริการสาธารณะ	สาธารณะ (2)	สาธารณะ (1)
ค่าเป้าหมาย (%)	การจ้างบริการ	ผลการประเมิน
มูลค่า	สาธารณะ (2)	สาธารณะ (1)
ค่าเป้าหมาย (%)	การจ้างบริการ	ผลการประเมิน
มูลค่า	สาธารณะ (2)	สาธารณะ (1)
ด้านที่ 1 โครงสร้างพื้นฐานและด้านที่ 2 สิ่งเมือง		
ภารกิจที่ 1 การบำรุงรักษาถนน		
1. ร้อยละของถนนในความรับผิดชอบทั้งหมดของเทศบาล ที่ได้รับการบำรุงรักษาให้อยู่ในสภาพที่ใช้งานได้ปกติ	6392.5	63925
2. ร้อยละของจำนวนจุดอันตรายที่เกิดอุบัติเหตุบ่อยครั้งทางการจราจรทางบก ในเขต เทศบาล ที่ได้รับการพัฒนา ปรับปรุง หรือแก้ไขให้ปลอดภัยขึ้น	8	100
ภารกิจที่ 2 การบำรุงรักษาสะพาน		
3. ร้อยละของสะพานในเขตทางในความรับผิดชอบของเทศบาล ที่ได้รับการบำรุงรักษาให้อยู่ในสภาพที่ใช้งานได้ปกติ	0	-
ภารกิจที่ 3 สัญญาณไฟจราจร และไฟส่องสว่าง		
4. ร้อยละของสัญญาณไฟจราจรในความรับผิดชอบในเขตทางของ เทศบาล ที่ชำรุดเสียหายและได้รับการบำรุงรักษาให้อยู่ในสภาพใช้งานได้ปกติ	0	-
5. ร้อยละของจำนวนไฟส่องสว่างในความรับผิดชอบในเขตทางของ เทศบาล ที่ได้รับการบำรุงรักษาให้อยู่ในสภาพที่ใช้งานได้ปกติ	0	-
ภารกิจที่ 4 คลอง ลำธาร แหล่งน้ำ และระบบสูบน้ำ		
6. ร้อยละของจำนวนสายทางคลอง และลำธารสาธารณะ ในความรับผิดชอบของ เทศบาล ที่ได้รับการดูแลรักษาให้สามารถไหลผ่านได้ตามขีดจำกัด หรือให้อยู่ในสภาพที่ใช้งานได้ปกติ	0	-
7. ร้อยละของจำนวนแหล่งน้ำสาธารณะ พื้นที่พังก้ำหรือแก้มลิงในความรับผิดชอบของ เทศบาล ที่ได้รับการบำรุงรักษาให้อยู่ในสภาพที่ใช้งานได้ปกติ	0	-
8. ร้อยละของจำนวนระบบน้ำ เครื่องสูบน้ำ ที่อยู่ในความรับผิดชอบของ เทศบาล ที่ได้รับการบำรุงรักษาให้อยู่ในสภาพที่ใช้งานได้ปกติ	0	-
9. ร้อยละของจำนวนคลองส่งน้ำที่อยู่ในความรับผิดชอบของ เทศบาล ที่ชำรุดเสียหายและได้รับการบำรุงรักษาให้อยู่ในสภาพที่ใช้งานได้ปกติ	0	-
ภารกิจที่ 5 ระบบประปา		
10. ร้อยละของระบบการผลิตน้ำประปาที่อยู่ในความรับผิดชอบของ เทศบาล ที่ได้รับการบำรุงรักษาให้อยู่ในสภาพที่ใช้งานได้ปกติ	0	-

ภารกิจที่ 6 ด้านส่งเสริมเมือง									
11. จำนวนโครงการที่ เทศบาล มีการจัดทำ หรือ สนับสนุนการจัดทำผังเมืองรวมจังหวัด หรือผังเมืองรวมเมือง หรือผังเมืองรวมชุมชน เป็นกรอบในการพัฒนาท้องถิ่น	1	1	-	-	-	-	-	-	ไม่ได้ดำเนินการ ในเชิงงบประมาณ พ.ศ
12. จำนวนโครงการที่ เทศบาล มีการควบคุมการใช้ประโยชน์ที่ดินและการพัฒนาให้เป็นไปตามผังเมืองรวมจังหวัด หรือผังเมืองรวมเมือง หรือผังเมืองรวมชุมชน	1	1	-	-	-	-	-	-	ไม่ได้ดำเนินการ ในเชิงงบประมาณ พ.ศ
ภารกิจที่ 7 การรณรงค์ส่งเสริมการประกอบอาคาร									
13. ร้อยละของจำนวนอาคารสูง หรืออาคารที่มีความเสี่ยงและความล้มเหลวที่จะเกิดอุบัติเหตุที่ได้รับการรณรงค์เสริมและแก้ไขให้ถูกต้อง	90	0	-	-	-	-	-	-	ไม่มีบริการสาธารณะ
14. จำนวนโครงการ/กิจกรรมที่ เทศบาลจัดมอบให้ความรู้แก่ประชาชนเกี่ยวกับความเสี่ยงภัย ในอาคารสูง หรืออาคารที่มีความเสี่ยงภัย หรือในชุมชน เช่น การซ้อมหนีไฟ การซ้อมดับเพลิง แต่ต้นไหว เป็นต้น	1	1	-	-	-	-	-	-	ไม่ได้ดำเนินการ ในเชิงงบประมาณ พ.ศ
ด้านที่ 3 ด้านสาธารณสุขบริการทางสังคมและคุณภาพชีวิต									
ภารกิจที่ 8 การส่งเสริมพัฒนาคุณภาพชีวิตผู้สูงอายุ									
15. ร้อยละของผู้สูงอายุที่มีปัญหาด้านสุขภาพหรือป่วยติดเตียงที่ได้รับการดูแลด้านสุขภาพจากเทศบาล	90	6	6	100	-	-	-	-	สูงกว่าค่าเป้าหมาย
16. จำนวนโครงการส่งเสริมสุขภาพผู้สูงอายุที่มีปัญหาด้านสุขภาพ หรือป่วยติดเตียงที่ เทศบาล ดำเนินการ	1	1	-	-	-	-	-	-	ไม่ได้ดำเนินการ ในเชิงงบประมาณ พ.ศ
17. จำนวนครั้งที่ เทศบาล ส่งนักชมรมชุมชนเข้าร่วมอบรมกับกระทรวงสาธารณสุขหรือหน่วยงานที่เกี่ยวข้อง	1	1	-	-	-	-	-	-	ไม่ได้ดำเนินการ ในเชิงงบประมาณ พ.ศ
18. ร้อยละของจำนวนผู้สูงอายุที่ได้รับการสงเคราะห์ เบื้องชีฟผู้สูงอายุในแต่ละพื้นที่ เทศบาล	100	1277	1277	100	-	-	-	-	เท่ากับค่าเป้าหมาย
19. ร้อยละของผู้สูงอายุที่เป็นสมาชิกชมรม หรือ สมาคม ศูนย์บริการทางสังคม โรงเรียนผู้สูงอายุที่อยู่ในความรับผิดชอบของ เทศบาล ที่เข้าร่วมกิจกรรมต่าง ๆ ที่ชมรม สมาคม ศูนย์บริการทางสังคม หรือ โรงเรียนผู้สูงอายุที่อยู่ในความรับผิดชอบของ เทศบาล จัดขึ้น	50	1020	-	-	-	-	-	-	ไม่ได้ดำเนินการ ในเชิงงบประมาณ พ.ศ
20. จำนวนโครงการที่ เทศบาล ให้การสนับสนุนแก่ผู้สูงอายุในการจัดกิจกรรมนันทนาการต่างๆ หรือการออกกำลังกาย	1	1	-	-	-	-	-	-	ไม่ได้ดำเนินการ ในเชิงงบประมาณ พ.ศ
21. จำนวนโครงการหรือกิจกรรมของ เทศบาลเกี่ยวกับรณรงค์เสริมอาชีพ การเพิ่มรายได้ให้แก่ผู้สูงอายุ	1	1	-	-	-	-	-	-	ไม่ได้ดำเนินการ ในเชิงงบประมาณ พ.ศ
22. ร้อยละของผู้สูงอายุที่ออกไปอยู่ในภาวะพึ่งพิงที่ได้รับการช่วยเหลือสนับสนุน หรือประสานงาน และสงเคราะห์ให้เข้าสู่สถานสงเคราะห์ทดแทน	80	41	-	-	-	-	-	-	ไม่ได้ดำเนินการ ในเชิงงบประมาณ พ.ศ
ภารกิจที่ 9 การส่งเสริมพัฒนาคุณภาพชีวิตผู้พิการ									
23. ร้อยละของผู้พิการที่ได้รับการขึ้นทะเบียนตาม พ.ร.บ. ส่งเสริมและพัฒนาคุณภาพชีวิตคนพิการ พ.ศ. ๒๕๕๐ และได้รับการสงเคราะห์ เบื้องชีฟพัฒนา เทศบาล	100	185	185	100	-	-	-	-	เท่ากับค่าเป้าหมาย
24. ร้อยละของผู้พิการยากไร้ที่อยู่ในภาวะพึ่งพิงที่ เทศบาล เข้าไปช่วยเหลือสนับสนุนหรือประสานหน่วยงานที่เกี่ยวข้องให้เข้าไปดำเนินการช่วยเหลือสนับสนุนปัจจัยในการดำรงชีพ	100	9	-	-	-	-	-	-	ไม่ได้ดำเนินการ ในเชิงงบประมาณ พ.ศ

ภารกิจที่ 10 การส่งเสริมพัฒนาคุณภาพชีวิตผู้ด้อยโอกาส	25. ร้อยละของผู้ด้อยโอกาส/ผู้เปราะบางที่ได้รับการสงเคราะห์มายังชีพผู้เปราะบาง	100	9	9	100	เท่ากับค่าเป้าหมาย
ภารกิจที่ 11 การสาธารณสุขมูลฐาน	26. จำนวนโครงการหรือกิจกรรมของเทศบาล ในการส่งเสริม ป้องกัน ควบคุม เฝ้าระวังป้องกันโรค ประจําถิ่น หรือการแพร่ระบาดของโรคติดต่อ	1	1	6	600	สูงกว่าค่าเป้าหมาย
ภารกิจที่ 12 การส่งเสริมสถานประกอบการอาหารผ่านเกณฑ์มาตรฐานอาหารปลอดภัย	27. ร้อยละของสัตว์ที่ได้รับการสำรวจ สัตว์ทะเลเลี้ยงสัตว์ และสัตว์ปีกสุนัขตามโครงการสัตว์ปลอดโรคคนปลอดภัย จากโรคพิษสุนัขบ้า	100	0	-	-	ไม่มีบริการสาธารณะ
ภารกิจที่ 13 การพัฒนาการศึกษา	28. จำนวนโครงการหรือกิจกรรมของเทศบาล ในการตรวจสอบความปลอดภัยสถานประกอบการอาหารในพื้นที่	1	1	1	100	เท่ากับค่าเป้าหมาย
ภารกิจที่ 14 การป้องกันและบรรเทาสาธารณภัย	29. ร้อยละของศูนย์พัฒนาเด็กเล็กในสังกัด เทศบาล ที่ผ่านการประเมินมาตรฐานสถานพัฒนาเด็กปฐมวัยแห่งชาติ	100	1	1	100	เท่ากับค่าเป้าหมาย
ภารกิจที่ 15 การจัดการความขัดแย้ง	30. ร้อยละของเด็กในศูนย์พัฒนาเด็กเล็ก หรือ อาหารเสริม (นม) ครบถ้วน	100	60	60	100	เท่ากับค่าเป้าหมาย
ภารกิจที่ 16 การส่งเสริมสุขภาพ	31. ร้อยละของเด็กในศูนย์พัฒนาเด็กเล็ก หรือ สภานายก หรือ ประถมศึกษา ในสังกัด เทศบาลที่ได้รับอาหารกลางวันที่มีคุณค่า ทางโภชนาการครบถ้วน	100	60	60	100	เท่ากับค่าเป้าหมาย
ภารกิจที่ 17 การส่งเสริมสุขภาพ	32. ร้อยละของเด็กด้อยโอกาส เด็กยากจนที่ได้รับการสนับสนุนด้านการศึกษา หรือด้านการเงินจากเทศบาล หรือวิสาหกิจชุมชน	100	0	-	-	ไม่มีบริการสาธารณะ
ภารกิจที่ 18 การส่งเสริมสุขภาพ	33. ร้อยละของโรงเรียนในสังกัด เทศบาล ที่จัดการเรียนการสอนในระบบสองภาษา หรือหลักสูตรสองภาษา	85	0	-	-	ไม่มีบริการสาธารณะ
ภารกิจที่ 19 การป้องกันและบรรเทาสาธารณภัย	34. จำนวนกิจกรรม หรือโครงการเกี่ยวกับ การส่งเสริมอาชีพในโรงเรียนสังกัด เทศบาล หรือโรงเรียนในสังกัดอื่นที่ เทศบาล ให้การสนับสนุน	1	1	-	-	ไม่ได้ดำเนินการ ในเชิงงบประมาณ พ.ศ
ภารกิจที่ 20 การป้องกันและบรรเทาสาธารณภัย	35. เทศบาล มีการจัดทำแผนป้องกันและบรรเทาสาธารณภัยประเภทสำคัญที่เกิดขึ้นในพื้นที่	1	1	5	500	สูงกว่าค่าเป้าหมาย
ภารกิจที่ 21 การป้องกันและบรรเทาสาธารณภัย	36. ร้อยละของจำนวนอาสาสมัครป้องกันภัยฝ่ายพลเรือน (อปพร.) ที่ เทศบาล สนับสนุนให้จัดตั้งทีมรวมทั้งจำนวนอาสาสมัครป้องกันสาธารณภัยของมูลนิธิ สมาคม ชมรม ภูมิเอนอิน ที่ตั้งขึ้นถูกต้องตามกฎหมาย ในเขตพื้นที่ เทศบาล	2	7257	-	-	ไม่ได้ดำเนินการ ในเชิงงบประมาณ พ.ศ
ภารกิจที่ 22 การป้องกันและบรรเทาสาธารณภัย	37. ร้อยละของจำนวนกล้องโทรทัศน์วงจรปิด (CCTV) ด้านความปลอดภัย (ของ เทศบาล ที่มีระบบ CCTV) ที่เข้าดูแลรักษาและสามารถซ่อมแซมได้ ที่ได้รับการซ่อมแซมให้สามารถใช้งานได้ปกติ	100	15	15	100	เท่ากับค่าเป้าหมาย
ภารกิจที่ 23 การจัดการความขัดแย้ง	38. จำนวนศูนย์รับเรื่องร้องทุกข์ ศูนย์ไกล่เกลี่ยข้อพิพาท ศูนย์ยุติธรรมชุมชน ศูนย์บริการประชาชน ศูนย์ดำรงธรรม ศูนย์ one stop service หรือจากช่องทางสื่อออนไลน์อื่น ๆ ที่ เทศบาล จัดให้มี หรือ ดำเนินการ	1	1	1	100	เท่ากับค่าเป้าหมาย

39. ระยะเวลาของจำนวนเรื่องรางวัลทั้งหมด ประชาชนจากศูนย์เรื่องรางวัลทุกข ศูนย์ใกล้ เคียงมีอาชีพ ศูนย์ยุติธรรมชุมชน ศูนย์บริการ ประชาชน ศูนย์ดำรงธรรม ศูนย์ one stop service หรือจากช่องทางสื่อออนไลน์อื่น ๆ ทั้งสื่อ ทีวี บทความ ดนตรี และได้รับการให้ความช่วยเหลือจาก เทศบาล หรือการประสานงานหน่วยงานที่เกี่ยวข้อง ดำเนินการต่อไป	90	1	5	500	สูงกว่าเป้าหมาย
ด้านที่ 6 ด้านการส่งเสริมเศรษฐกิจชุมชน อาชีพ การท่องเที่ยว และการลงทุน					
ภารกิจที่ 16 การส่งเสริมเศรษฐกิจชุมชน อาชีพ การท่องเที่ยว และการลงทุน					
40. จำนวนโครงการที่ เทศบาล มีการสนับสนุนงบประมาณ หรือสนับสนุน ส่งเสริมอื่น ๆ ให้แก่กลุ่ม อาชีพกลุ่มวิสาหกิจชุมชน กลุ่มการท่องเที่ยว ฯลฯ เพื่อพัฒนาประสิทธิภาพการปฏิรูปตลาด	1	1	-	-	ไม่ได้ดำเนินการ ในเชิงงบประมาณ พ.ศ
41. จำนวนโครงการหรือกิจกรรมที่ เทศบาล ดำเนิน การเกี่ยวกับส่งเสริมอาชีพ เช่น เกษตรกรรม ประมงปศุสัตว์ หรืออาชีพใหม่ เป็นต้น	1	1	1	100	เท่ากับเป้าหมาย
42. จำนวนโครงการที่ เทศบาล จัดให้หรือส่งเสริม ศูนย์ส่งเสริมค้าชุมชน ศูนย์จำหน่ายสินค้า ตลาดนัด ตลาดชุมชน หรือถนนคนเดิน ถนนวัฒนธรรม ตลาดน้ำ หรือตลาดเก่า เป็นต้น	1	1	-	-	ไม่ได้ดำเนินการ ในเชิงงบประมาณ พ.ศ
43. จำนวนโครงการ หรือกิจกรรมของ เทศบาล เกี่ยว กับการพัฒนา หรือฟื้นฟูแหล่งท่องเที่ยวเชื่อมโยงโทรม ให้มีสภาพที่เหมาะสม ต่อการท่องเที่ยว	1	1	-	-	ไม่ได้ดำเนินการ ในเชิงงบประมาณ พ.ศ
44. จำนวนโครงการ หรือกิจกรรมของ เทศบาล เพื่อ กระตุ้น หรือส่งเสริมการท่องเที่ยว และการให้ความรู้ เกี่ยวกับประวัติศาสตร์ วัฒนธรรม แหล่งท่องเที่ยว	1	1	-	-	ไม่ได้ดำเนินการ ในเชิงงบประมาณ พ.ศ
45. จำนวนโครงการ หรือกิจกรรมของ เทศบาล ใน การให้คำปรึกษา และสนับสนุนการจัดตั้งกลุ่มอาชีพ หรือกลุ่มเกษตรกร หรือกลุ่มต่าง ๆ เพื่อส่งเสริมอาชีพ หรือการสร้างงาน	1	1	-	-	ไม่ได้ดำเนินการ ในเชิงงบประมาณ พ.ศ
46. จำนวนโครงการ หรือกิจกรรมของ เทศบาล ใน การให้คำปรึกษาทั้งสำนักงาน เทศบาล หรือองค์ ทหารสื่อออนไลน์ต่าง ๆ เกี่ยวกับกรอบนโยบายจุด จุดทะเบียนพาณิชย์ หรือการส่งเสริมการลงทุนในพื้นที่	1	1	-	-	ไม่ได้ดำเนินการ ในเชิงงบประมาณ พ.ศ

ด้านที่ 7 ด้านการจัดการทรัพยากรธรรมชาติและสิ่งแวดล้อม					
ภารกิจที่ 17 การบริหารจัดการทรัพยากรธรรมชาติและสิ่งแวดล้อม					
47. ระยะเวลาของปริมาณขยะมูลฝอยในพื้นที่ เทศบาล ที่ถูกกำจัดอย่างถูกสุขลักษณะ	90	194	2328	1200	สูงกว่าเป้าหมาย
48. ระยะเวลาของปริมาณขยะอันตราย และขยะติดเชื้อ ในพื้นที่ เทศบาล ที่ถูกส่งต่อไปกำจัดอย่างถูก สุขลักษณะ	90	68	816	1200	สูงกว่าเป้าหมาย
49. จำนวนโครงการ หรือกิจกรรมของ เทศบาล ใน การอนุรักษ์และรักษาแหล่งน้ำธรรมชาติ สำน้ำ ธรรมชาติ หรือภาคชุมชน หรือการจัดการเกี่ยวกับ ปัญญาภัยพิบ ภัยธรรมชาติ การกำจัด น้ำเสีย เป็นต้น	2	2	2	100	เท่ากับเป้าหมาย
50. จำนวนโครงการของ เทศบาล ในการอบรมหรือ ประสานพื้นที่ให้ความรู้แก่ประชาชนเกี่ยวกับ การ ดูแลรักษาป่า ภัยจากไฟป่า การป้องกันไฟป่า การ เฝ้าระวังภัย การจัดการน้ำในท้องถิ่น เป็นต้น	1	1	-	-	ไม่ได้ดำเนินการ ในเชิงงบประมาณ พ.ศ
51. จำนวนครั้งที่ เทศบาล จัดส่งอาสาสมัครป้องกัน ไฟป่าเข้าร่วมอบรมกับหน่วยงานที่เกี่ยวข้อง	1	1	-	-	ไม่ได้ดำเนินการ ในเชิงงบประมาณ พ.ศ
52. จำนวนโครงการ หรือกิจกรรมของ เทศบาล ใน การจัดการเกี่ยวกับค่าฝุ่น PM ๒.๕	1	1	-	-	ไม่ได้ดำเนินการ ในเชิงงบประมาณ พ.ศ
53. ระยะเวลาของจำนวนข้อมูลค่าเฉลี่ย ๒๔ ชั่วโมง ของฝุ่นละอองขนาดเล็กไม่เกิน ๒.๕ ไมครอน (PM ๒.๕) ผ่านเกณฑ์มาตรฐานของเทศบาล	98	0	-	-	ไม่มีบริการสาธารณะ

สรุปผลการประเมินการพึงพอใจของประชาชน



สำนักงานปลัดกระทรวงศึกษาธิการ

การประเมินมาตรฐานขั้นต้นการจัดบริการสาธารณะขององค์กรปกครองส่วนท้องถิ่น ประจำปี 2565

- ขั้นตอนการมอบหมายเจ้าหน้าที่ประเมินมาตรฐานฯ
- ขั้นตอนที่ 1
กรอกข้อมูลพื้นฐาน
- ขั้นตอนที่ 2
ประเมินการให้บริการสาธารณะ
- แบบสอบถามที่ 2-1
- แบบสอบถามที่ 2-2
- แบบสอบถามที่ 2-3
- แบบสอบถามที่ 2-4
- แบบสอบถามที่ 2-5
- แบบสอบถามที่ 2-6
- ขั้นตอนที่ 3
ประเมินความพึงพอใจ
- แบบสอบถามความพึงพอใจ
- ตามใบตอบแบบรวมรวมข้อมูลและ
คู่มือการใช้งาน
- สรุปจำนวน ผู้ตอบแบบประเมิน
- ดูรายงานผลการประเมินตนเอง
- รายงานผลการประเมินความพึงพอใจ
- รายงานผลการประเมินความพึงพอใจ
- รายหนึ่ง
- คลิกส่งท้ายส่ง
- ออกจากระบบ

เลือกแบบสำรวจทั้งหมด	▼	ค้นหา
สรุปผลการประเมินความพึงพอใจของประชาชน	ค่าความ	ร้อยละ
จำนวน	พอใจ	ร้อยละ
จำนวน	ร้อยละ	ร้อยละ
ด้านที่ 1 ด้านโครงสร้างพื้นฐาน		
1. ความพึงพอใจของประชาชนต่อการจัดการสาธารณะด้านโครงสร้างพื้นฐานของ เทศบาล	50	100%
ด้านที่ 2 ด้านการผังเมือง		
2. ความพึงพอใจของประชาชนต่อการจัดการสาธารณะด้านการผังเมืองของ เทศบาล เช่น การจัดทำหรือสนับสนุนการจัดทำผังเมืองรวมเมือง และการควบคุมการใช้ประโยชน์ที่ดินและการพัฒนาให้เป็นไปตามผังเมืองรวม	50	100%
ด้านที่ 3 ด้านสาธารณูปโภคและบริการทางสังคม และคุณภาพชีวิต		
3. ความพึงพอใจของประชาชนต่อการจัดการสาธารณะด้านสาธารณูปโภค บริการทางสังคม และคุณภาพชีวิตของ เทศบาล	56	93.33%
ด้านที่ 4 ด้านการศึกษา		
4. ความพึงพอใจของประชาชนต่อการจัดการสาธารณะด้านการศึกษาของ เทศบาล	95	95%
ด้านที่ 5 ด้านการส่งเสริมสุขภาพชุมชนและภาวะความพร้อมปลอดภัย		
5. ความพึงพอใจของประชาชนต่อการจัดการสาธารณะด้านการส่งเสริมสุขภาพชุมชน และการรักษาความปลอดภัยของ เทศบาล	47	94%
ด้านที่ 6 ด้านการส่งเสริมเศรษฐกิจชุมชน และกิจกรรม		
6. ความพึงพอใจของประชาชนต่อการจัดการสาธารณะด้านการส่งเสริมเศรษฐกิจชุมชน อาชีพ การท่องเที่ยว และการลงทุนของ เทศบาล	53	84.13%
ด้านที่ 7 ด้านการจัดการทรัพยากรธรรมชาติและสิ่งแวดล้อม		
7. ความพึงพอใจของประชาชนต่อการจัดการสาธารณะด้านการจัดการทรัพยากรธรรมชาติและสิ่งแวดล้อมของ เทศบาล	69	89.61%
ด้านที่ 8 ด้านการส่งเสริมศิลปะ วัฒนธรรม ภูมิปัญญาท้องถิ่น และโบราณสถาน		
8. ความพึงพอใจของประชาชนต่อการจัดการสาธารณะด้านส่งเสริมศิลปะ วัฒนธรรม ภูมิปัญญาท้องถิ่น และโบราณสถานของ เทศบาล	48	96%



ภาคผนวก



คำสั่งเทศบาลตำบลเขาขวาง
ที่ ๑๗๗/ ๒๕๖๕
เรื่อง แต่งตั้งคณะกรรมการประเมินตนเอง

ด้วยคณะกรรมการการกระจายอำนาจให้แก่องค์กรปกครองส่วนท้องถิ่น (ก.ก.ถ.) ในการประชุมครั้งที่ ๒/๒๕๖๕ เมื่อวันที่ ๑ เมษายน ๒๕๖๕ มีมติเห็นชอบให้มีการประเมินมาตรฐานขั้นต่ำเพื่อการประกันคุณภาพการจัดการบริการสาธารณะขององค์กรปกครองส่วนท้องถิ่น (อปท.) ประจำปี พ.ศ. ๒๕๖๕ จำนวน ๘ ด้าน ๖๔ ตัวชี้วัด รวมทั้งขั้นตอนและวิธีการประเมินตนเองขององค์กรปกครองส่วนท้องถิ่น และกำหนดให้องค์กรปกครองส่วนท้องถิ่นดำเนินการในเรื่องดังกล่าว โดยมอบให้สำนักงานคณะกรรมการการกระจายอำนาจให้แก่องค์กรปกครองส่วนท้องถิ่น สำนักงานปลัดสำนักนายกรัฐมนตรีติดตามประเมินประสิทธิภาพ ประสิทธิผลการจัดบริการสาธารณะขององค์กรปกครองส่วนท้องถิ่นตามเกณฑ์ชี้วัดดังกล่าว ต่อไป

เพื่อให้การดำเนินการประเมินตนเองตามเกณฑ์ชี้วัดและค่าเป้าหมายขั้นต่ำการจัดบริการสาธารณะของเทศบาลตำบลเขาขวาง เป็นไปตามที่ ก.ก.ถ. กำหนดอย่างครบถ้วนและถูกต้อง อาศัยอำนาจตามมาตรา ๕๐ แห่งพระราชบัญญัติเทศบาล พ.ศ. ๒๔๙๖ แก้ไขถึงฉบับที่ ๑๓ พ.ศ. ๒๕๕๒ แต่งตั้งคณะกรรมการรับผิดชอบการดำเนินการประเมินตนเองของเทศบาลตำบลเขาขวาง โดยมีองค์ประกอบและอำนาจหน้าที่ดังต่อไปนี้

๑. องค์ประกอบ

๑.๑ นายมงคล นาคเนียม	นายกเทศมนตรีตำบลเขาขวาง	ประธานกรรมการ
๑.๒ นายสิริวัฒน์ โพธิวิหค	ปลัดเทศบาล	กรรมการ
๑.๓ นางสาวขวัญยืน สังข์วรรณะ	รองปลัดเทศบาล/รท.ผอ.กองการศึกษา	กรรมการ
๑.๔ นายเอกชัย นุชนิยม	ผู้อำนวยการกองช่าง	กรรมการ
๑.๕ นางสาวชลลัดดา วุฒิไช	ผู้อำนวยการกองคลัง	กรรมการ
๑.๖ นายธีรพันธุ์ คฤหบดี	หัวหน้าฝ่ายปกครอง	กรรมการ
๑.๗ นางเรณู วานิชกุล	หัวหน้าฝ่ายอำนวยการ	กรรมการ
๑.๘ นายธานินทร์ วิรุฬห์ภูติ	หัวหน้าสำนักปลัดเทศบาล	กรรมการ/เลขานุการ
	รท.ผอ.กองสาธารณสุขฯ	
๑.๙ นางสาวขวัญณา บุญรัตน์	นักจัดการงานทั่วไป	กรรมการ/ผช.เลขานุการ

๒. อำนาจและหน้าที่

๒.๑ จัดเก็บและรวบรวมข้อมูลตามแบบติดตามประเมินผลเกณฑ์ชี้วัดการจัดบริการสาธารณะของเทศบาลตำบลเขาขวาง

๒.๒ ประสานงานหน่วยงานที่เกี่ยวข้องเพื่อรวบรวมข้อมูลตามแบบติดตามประเมินผล

๒.๓ จัดส่งข้อมูลการจัดบริการสาธารณะตามแบบติดตามประเมินผลให้สำนักงานคณะกรรมการการกระจายอำนาจให้แก่องค์กรปกครองส่วนท้องถิ่น สำนักงานปลัดสำนักนายกรัฐมนตรี

๒.๔ รายงานผลการจัดบริการสาธารณะตามเกณฑ์ชี้วัดให้สภาเทศบาลตำบลเขาขวาง และประชาสัมพันธ์ให้ประชาชนทราบ

๒.๕ ปฏิบัติหน้าที่อื่นตามที่นายกเทศมนตรีตำบลเขาขวางมอบหมาย

ทั้งนี้ ตั้งแต่บัดนี้เป็นต้นไป

สั่ง ณ วันที่ ๑๐ เดือน มิถุนายน พ.ศ. ๒๕๖๕



(นายมงคล นาคเนียม)
นายกเทศมนตรีตำบลเขาขวาง

สำเนาคู่มือฉบับ



คำสั่งเทศบาลตำบลเขาขวาง

ที่ ๑๘๐ / ๒๕๖๕

เรื่อง มอบหมายเจ้าหน้าที่ดำเนินการรวบรวมข้อมูลที่เกี่ยวข้องกับตัวชี้วัด จำนวน ๘ ด้าน

ด้วยคณะกรรมการการกระจายอำนาจให้แก่องค์กรปกครองส่วนท้องถิ่น (ก.ก.ถ.) ในการประชุมครั้งที่ ๒/๒๕๖๕ เมื่อวันที่ ๑ เมษายน ๒๕๖๕ มีมติเห็นชอบให้มีการประเมินมาตรฐานขั้นต่ำเพื่อการประกันคุณภาพการจัดการบริการสาธารณะขององค์กรปกครองส่วนท้องถิ่น (อปท.) ประจำปี พ.ศ. ๒๕๖๕ จำนวน ๘ ด้าน ๖๔ ตัวชี้วัด รวมทั้งขั้นตอนและวิธีการประเมินตนเองขององค์กรปกครองส่วนท้องถิ่น และกำหนดให้องค์กรปกครองส่วนท้องถิ่นดำเนินการในเรื่องดังกล่าว โดยมอบให้สำนักงานคณะกรรมการการกระจายอำนาจให้แก่องค์กรปกครองส่วนท้องถิ่น สำนักงานปลัดสำนักนายกรัฐมนตรีติดตามประเมินประสิทธิภาพ ประสิทธิผลการจัดบริการสาธารณะขององค์กรปกครองส่วนท้องถิ่นตามเกณฑ์ชี้วัดดังกล่าว ต่อไป

เพื่อให้การประเมินมาตรฐานขั้นต่ำการจัดการบริการสาธารณะของเทศบาลตำบลเขาขวาง ดำเนินการแล้วเสร็จตามวัตถุประสงค์ จึงแต่งตั้งเจ้าหน้าที่รับผิดชอบบันทึกข้อมูลในระบบการประเมินผลมาตรฐานขั้นต่ำการจัดการบริการสาธารณะขององค์กรปกครองส่วนท้องถิ่น ประจำปี ๒๕๖๕ ดังนี้

๑. เจ้าหน้าที่ผู้รับผิดชอบบันทึกข้อมูลและจัดส่งข้อมูลการจัดบริการสาธารณะ

๑. นางสาวขวัญนภา บุญรัตน์ ตำแหน่งนักจัดการงานทั่วไปชำนาญการ

๒. เจ้าหน้าที่ผู้รับผิดชอบบันทึกข้อมูลและดำเนินการรวบรวมข้อมูลที่เกี่ยวข้องกับตัวชี้วัด จำนวน ๘ ด้าน ดังต่อไปนี้

๑. นางสาวปานเรขา เกิดขาว ตำแหน่งผู้ช่วยเจ้าพนักงานธุรการ

มีหน้าที่ บันทึกข้อมูลและดำเนินการรวบรวมข้อมูลด้านโครงสร้างพื้นฐานและด้านผังเมือง

๒. นางสาวศิรินันท์ ศิริมงคล ตำแหน่งเจ้าพนักงานธุรการปฏิบัติงาน

มีหน้าที่ บันทึกข้อมูลและดำเนินการรวบรวมข้อมูลด้านสาธารณสุข บริการทางสังคม และคุณภาพชีวิต และด้านการจัดการทรัพยากรธรรมชาติและสิ่งแวดล้อม

๓. นางกฤษณี ชนะยุทธ ตำแหน่งเจ้าพนักงานประชาสัมพันธ์

มีหน้าที่ บันทึกข้อมูลและดำเนินการรวบรวมข้อมูลด้านการศึกษา และด้านการส่งเสริมศิลปะ วัฒนธรรม ภูมิปัญญาชาวบ้าน และโบราณสถาน

๔. นางสาวเอี่ยมพร จันอินทร์ ตำแหน่งเจ้าพนักงานทะเบียน

มีหน้าที่ บันทึกข้อมูลและดำเนินการรวบรวมข้อมูลด้านการจัดระเบียบชุมชนและการรักษาความสงบปลอดภัย

.../๕. นางนลินรักษ์

๕. นางนลินรักษ์ ศิริวาสน์ ตำแหน่งนักพัฒนาชุมชนชำนาญการ
มีหน้าที่ บันทึกข้อมูลและดำเนินการรวบรวมข้อมูลด้านการส่งเสริมเศรษฐกิจชุมชน อาชีพ
การท่องเที่ยว และการลงทุน

ทั้งนี้ ตั้งแต่บัดนี้เป็นต้นไป

สั่ง ณ วันที่ ๑๐ เดือน มิถุนายน พ.ศ. ๒๕๖๕



(นายมงคล นาคเนียม)
นายกเทศมนตรีตำบลเขาขวาง

๒๕

นางนลินรักษ์
นางนลินรักษ์

กสินันท์ ลากทอง

Ob สีตลาง

.....พิมพ์
.....
..... / ตรวจ
.....หัวหน้ากอง
.....รองปลัดเทศบาล
.....ปลัดเทศบาล